

Zapraszamy
wszystkich Uczniów
do wspólnego redagowania
"PRYMUSKA"

Tematy do numeru grudniowego:

- Mikołajki
- Tradycje Bożonarodzeniowe w Polsce i na świecie
- Przepisy świąteczne
- Krzyżówki i rebusy świąteczne
- Historia św. Mikołaja



PRYMUSEK

SP 52 w Warszawie




Nr 6 - Listopad 2022

Gazetka szkolna uczniów klas 1-3
Szkoły Podstawowej nr 52 w Warszawie
Zespół redakcyjny prowadzi: p. Beata Krzysztofik i p. Lidia Hapanowicz





104. rocznica odzyskania przez Polskę Niepodległości



26 LISTOPADA – DZIEŃ CIASTA

FIT przekąski Muffiny dyniowe

SKŁADNIKI (na 12-15 sztuk):

- 250g mąki pszennej
- 1,5 łyżeczka proszku do pieczenia
- 1 łyżeczka sody oczyszczonej
- 3 łyżeczki cynamonu
- szczypta soli
- 130g drobnego cukru do wypieków
lub jasnego brązowego cukru
- 4 jajka
- 200 ml oleju słonecznikowego lub
rzepakowego

-10-

- 200g puree z dyni (bardzo łatwo je zrobić:
dynię obierz, wydrąż, pokrój na mniejsze kawałki, gotuj pod przykryciem aż zmięknie i
rozdrobnij blenderem)
- jedno jabłko (średniej wielkości) starte na tarce
o dużych oczkach
- cukier demerara (do posypania muffin)


WYKONANIE:

Wszystkie składniki powinny być w temperaturze pokojowej w jednym naczyniu trzeba wymieszać składniki suche : przesianą mąkę pszenną z proszkiem do pieczenia i sodą oczyszczonej, cynamonem, szczyptą soli. W drugim naczyniu lekko roztrzepać jajka , wymieszać z olejem , puree z dyni , startym jabłkiem i cukrem.

Połączyć zawartość obu naczyń i wymieszać różgą kuchenną tylko do połączenia się składników



Słodkie inspiracje



Domowe chipsy jabłkowe

Składniki:

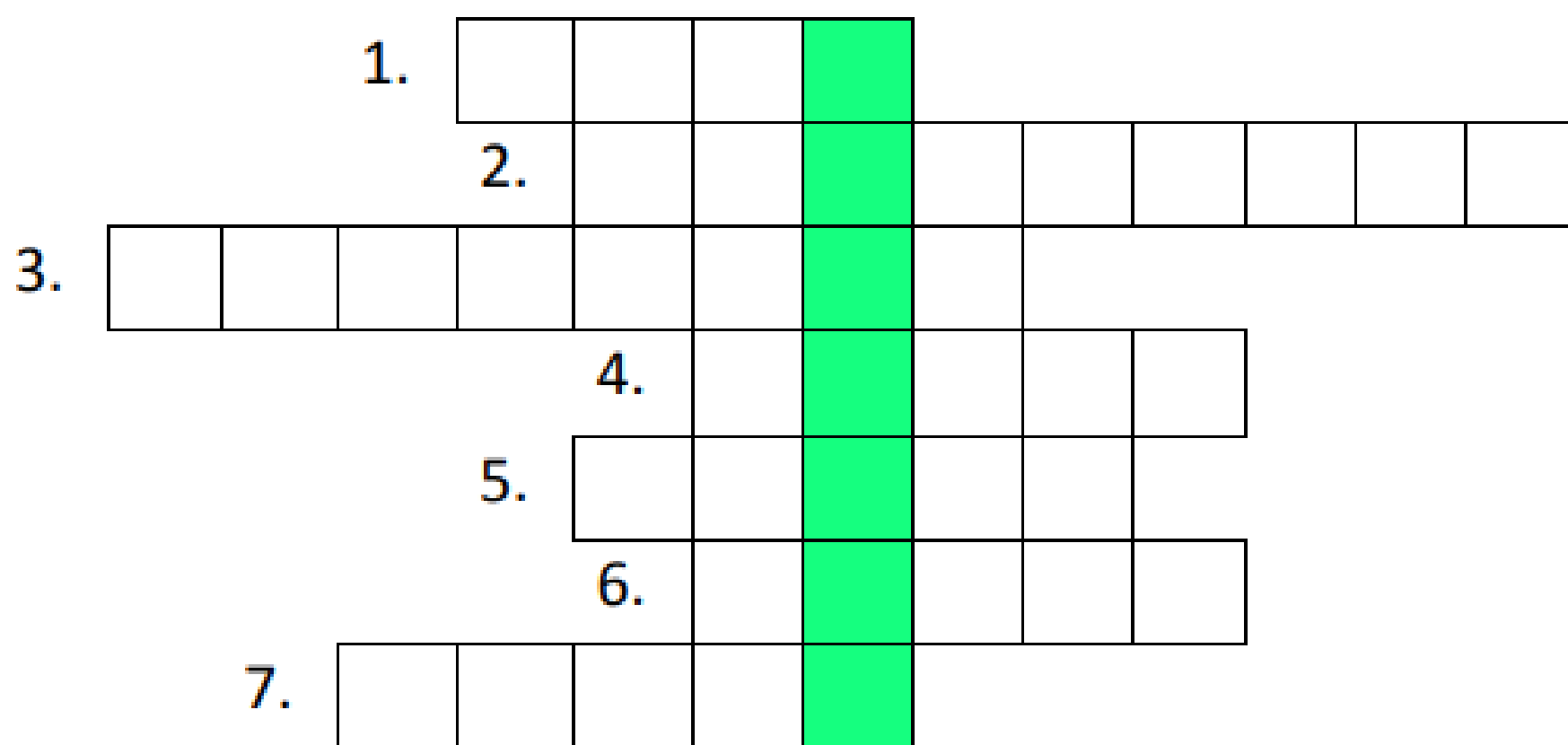
- Jabłka - kilka sztuk
- Cynamon - do smaku
- Goździki mielone - do smaku
- Kardamon - do smaku



SPOSÓB PRZYGOTOWANIA

Jabłka myjemy i osuszamy. Kroimy w bardzo cienkie plasterki wraz ze skórą i gniazdem nasiennym. Możecie także posłużyć się szatkownicą do warzyw. Jeśli zostaną w gniazdach pesteczki wystarczy uderzyć plasterkiem jabłka np. o deseczkę do krojenia.



Plasterki jabłek układamy na blasze wyłożonej papierem do pieczenia, jeden obok drugiego, ciasno, bo podczas suszenia będą się kurczyć. Jeśli chcecie przed suszeniem posypcie jabłka cynamonem, mielonymi goździkami, kardamonem lub przyprawą do pieńka czy szarlotki. Suszymy na 3-4 poziomach piekarnika, o ile macie tyle blaszek, w nagrzanym piekarniku w temperaturze 60-70°C przez około 4 godziny, z włączonym termoobiegiem. Jeżeli macie suszarkę do warzyw i owoców możecie jej użyć do suszenia. Smacznego!



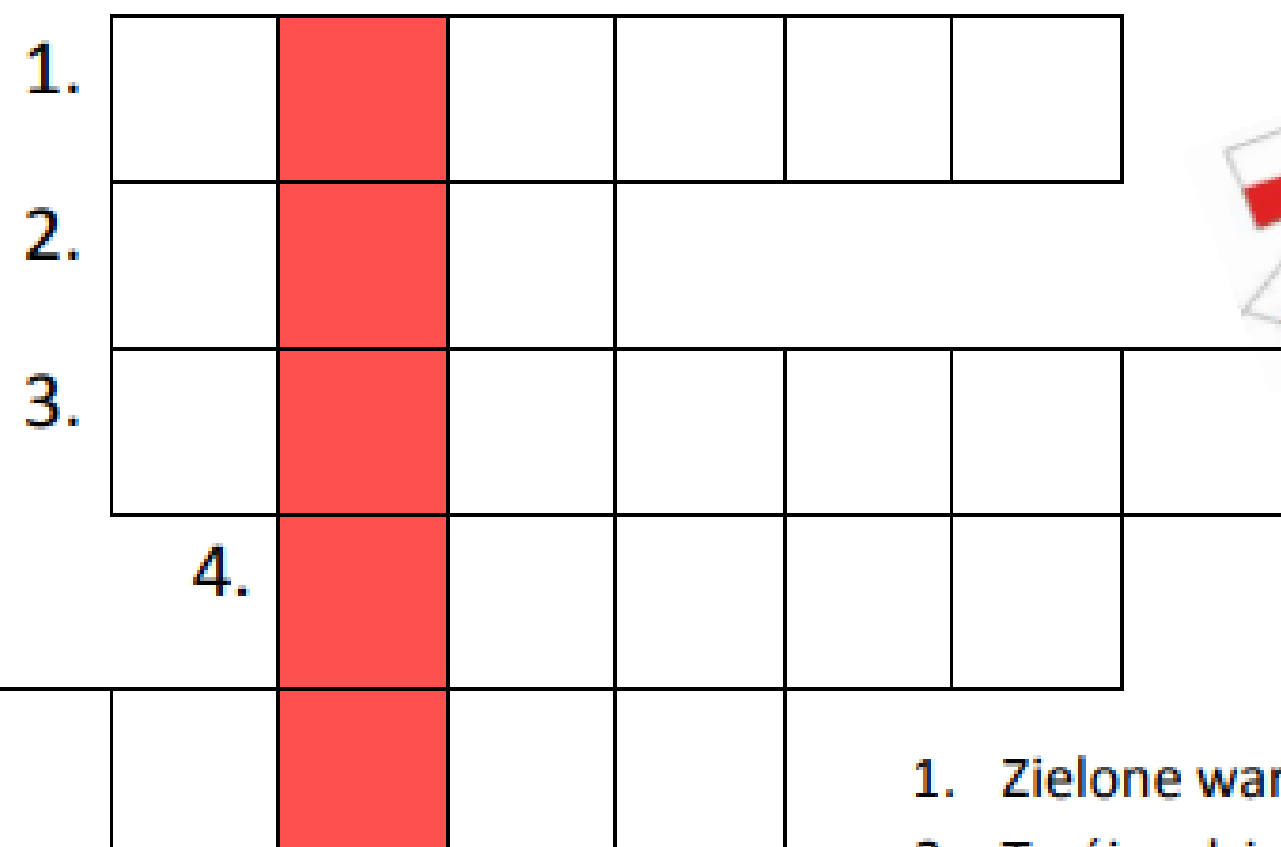

1. Wrzucamy do niego piłkę podczas gry w koszykówkę.
2. Jeździmy tam na łyżwach.
3. Broni bramki w trakcie meczu.
4. Dyscyplina sportu, w której krążek musi wpaść do bramki.
5. Ma dwa koła i wymaga pedałowania.
6. Służy do rzucania, turlania, kopania i goli strzelania.
7. Konieczne podczas kuligu.

QUIZ PATRIOTYCZNY

- 1) **Jak brzmi pełna nazwa naszej ojczyzny?**
a) Polska b) Rzeczpospolita c) Rzeczpospolita Polska
- 2) **Co znajduje się w godle Polski?**
a) orzeł biały w koronie na czerwonym tle
b) orzeł biały na czerwonym tle
c) orzeł biały w koronie
- 3) **Jakie są trzy najważniejsze symbole narodowe?**
a) flaga narodowa, godło, flaga europejska
b) flaga narodowa, godło, herb
c) flaga narodowa, godło, hymn
- 4) **Jakiego koloru jest nasza flaga?**
a) żółto-czerwona b) czerwono-biała c) biało-czerwona
- 5) **Jaki jest tytuł naszego hymnu?**
a) „Pieśń Dąbrowskiego” b) „Mazurek Dąbrowskiego”
c) „Polonez Dąbrowskiego”
- 6) **Jaka w Polsce obowiązuje waluta?**
a) euro b) złoty c) dolar
- 7) **Jakie miasto było pierwszą stolicą Polski?**
a) Kraków b) Gniazdo c) Gniezno
- 8) **Który legendarny książę, który założył Gniezno?**
a) Lech b) Czech c) Rus
- 9) **Jakie zwierzęta zjadły legendarnego złego księcia Popiela?**
a) lwy b) wilki c) myszy

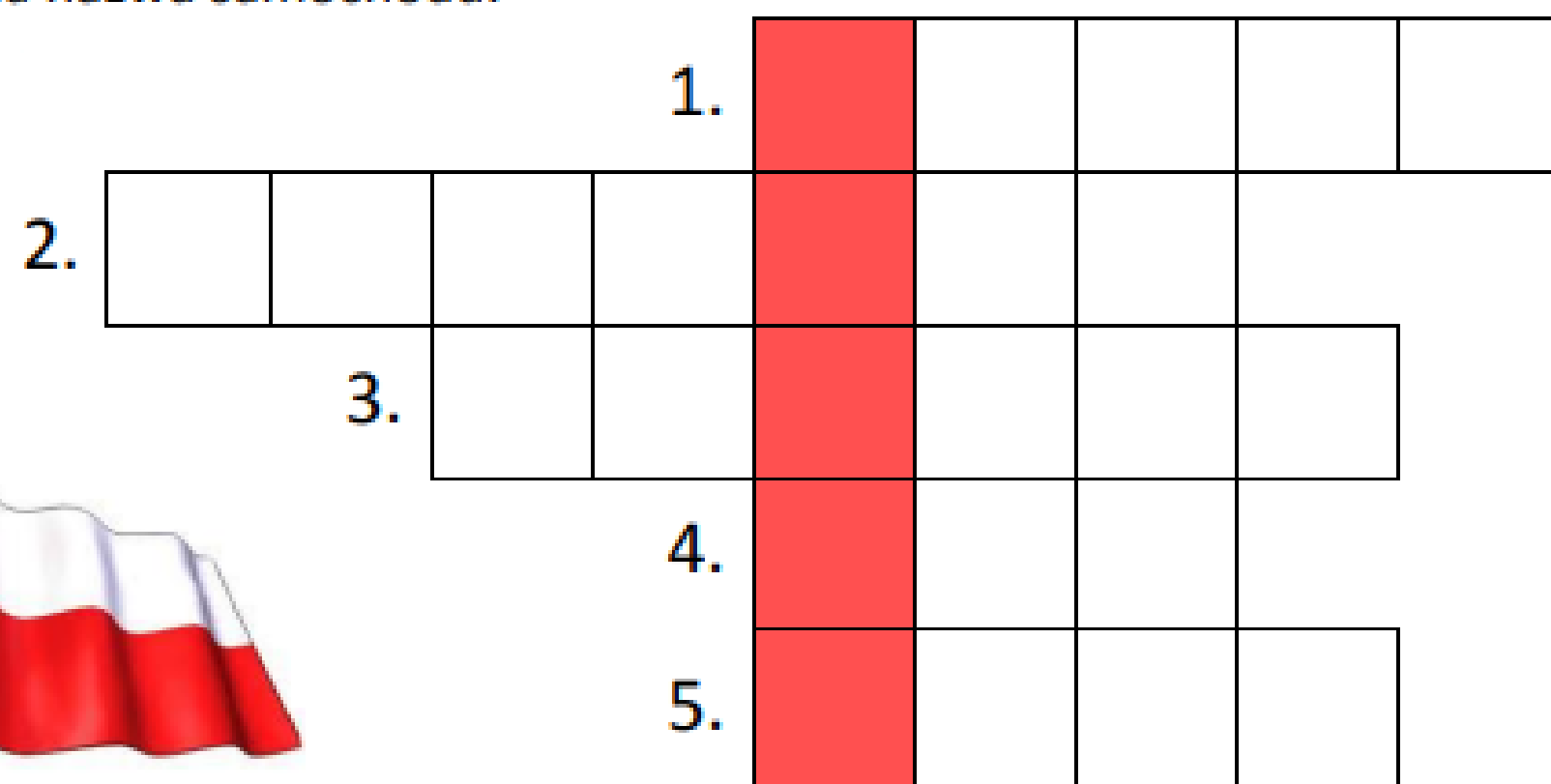


KRZYŻÓWKI



1. Zielone warzywo na kanapki.
2. Twój rodzinny...
3. Przeciwnieństwo choroby.
4. Jesz nią zupę.
5. Jesienią dojrzewają w sadzie.

1. Wygodne krzesło.
2. Latająca maszyna ze skrzydłami.
3. Na przykład fotograficzny.
4. Komputerowa lub planszowa.
5. Inna nazwa samochodu.



PIERWSZAKI W SZKOLE



Każdy uczeń pierwszej klasy jest ciekawy, jak tu będzie. Nauka zamiast zabawek? Znajdzie tu przyjaciół wszędzie!

Czego uczą się pierwszaki? Czytać, pisać i... przyjaźni. Bardzo sprytne to dzieciaki, każdego zadziwić mogą.

Już niestraszne im litery, umieją je ładnie pisać. A po lekcjach? Na rowery, w chowanego, w piłkę, w berka.

Liczyć także już umieją, i dodawać, odejmować. Coraz więcej rozumieją i czytają coraz lepiej.

Potrafią zaśpiewać pięknie, narysować nawet mamę. Każdy rozrabiaka zmięknie, gdy pierwszaki idą razem.



„Nauczmy się literek, potem czytać, pisać też – I będziemy mogli sami już przeczytać każdy wiersz. Nauczmy się też liczyć i poznamy cały świat. Będzie czas i na zabawę – każdy jest więc dzisiaj rad.”

„Szkoło, szkoło, jak się masz!
 Jesteśmy już uczniami.
 Oto książka, zeszyt nasz
 i szkolny los przed nami.”

ŚLUBOWANIE UCZNIÓW KLAS PIERWSZYCH

„Jak być dobrymi uczniem
 doskonale już wiemy.
 Teraz złożyć ślubowanie
 honorowo możemy.”



klasa 1a



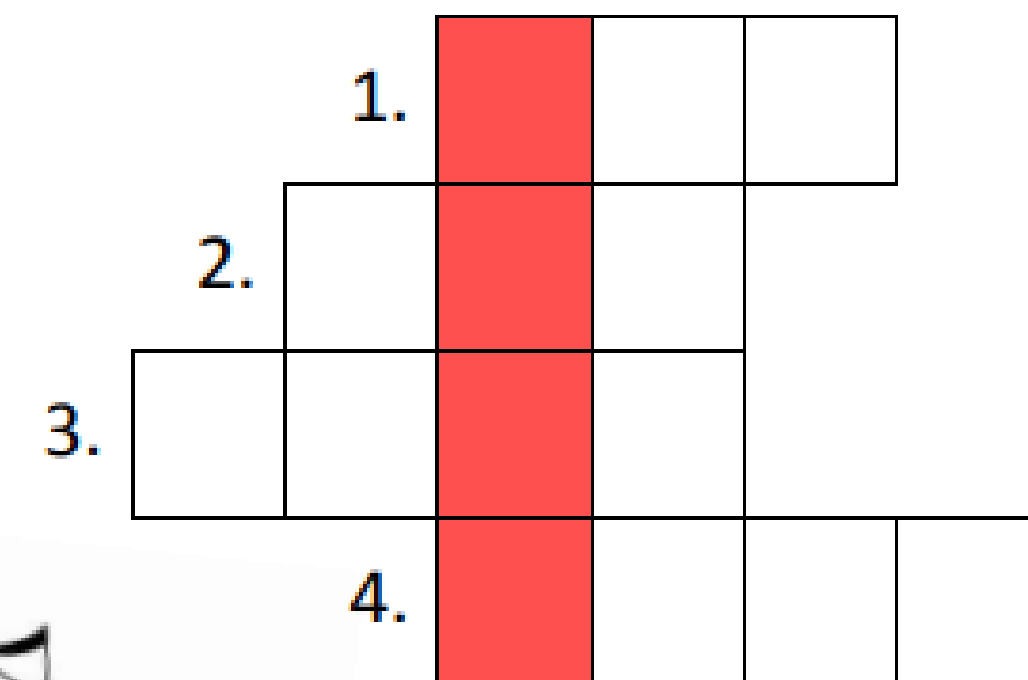
klasa 1b



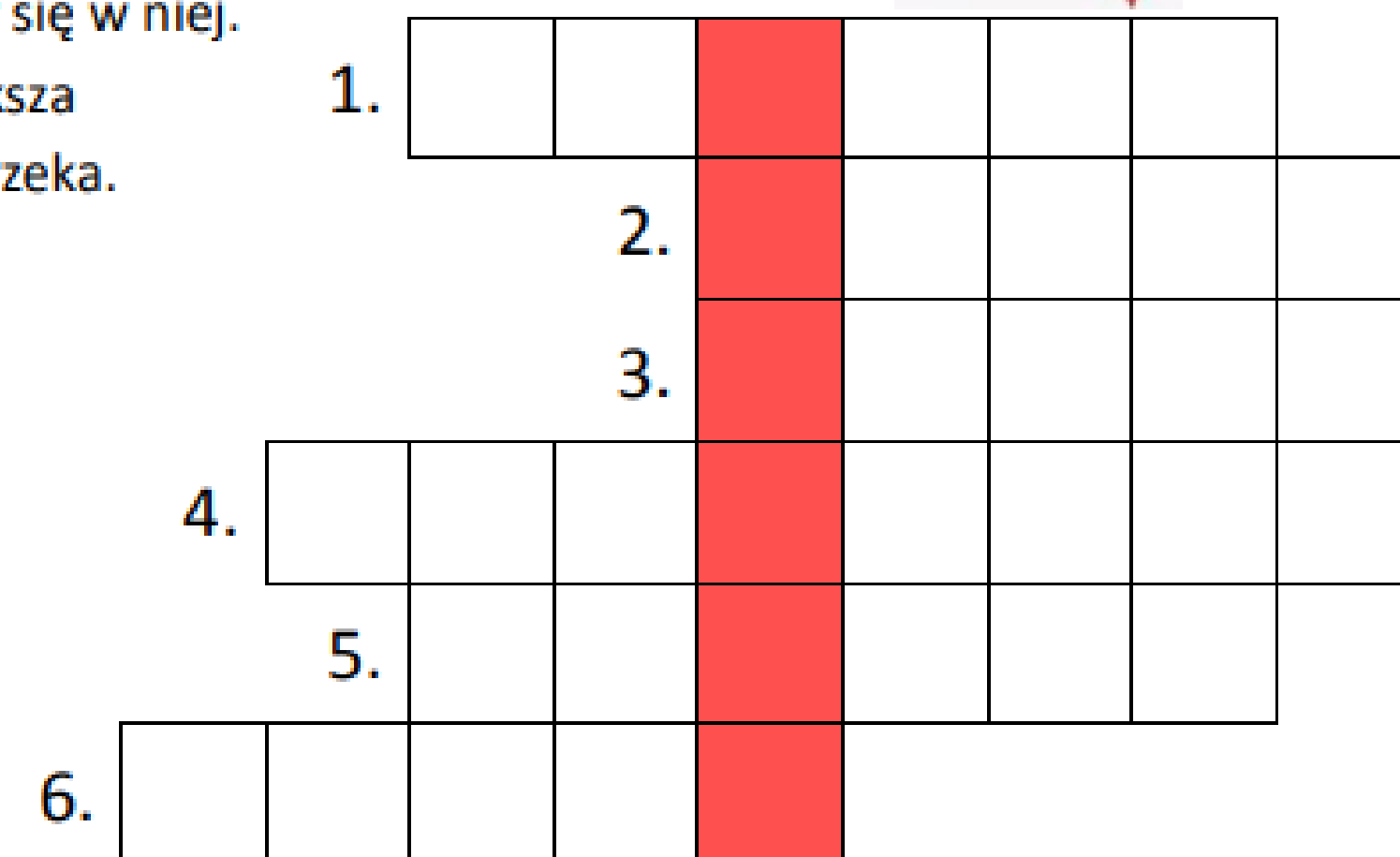
klasa 1c

SYMBOLE NARODOWE

1. Duży haczyk.
2. Leci z komina.
3. Osoba najważniejsza dla dziecka.
4. Zapisujemy nimi muzykę.



1. Zły książę z legendy, którego zjadły myszy.
2. Jest w godle Polski.
3. Brat Czecha i Rusa z legendy.
4. Obecna stolica Polski.
5. Uczymy się w niej.
6. Największa polska rzeka.



Wierszyk jesienny

Minęły wakacje, minął wrzesień,
przyszła do nas złota Pani Jesień.
Przyniosła nam darów pełen kosz,
a w nim:
rumiane jabłka, soczyste gruszki,
dorodne śliwki, pyszne winogrona,
chrupiące marchewki,
ogórki, pomidory
i inne warzywa
oraz wielką dynię.
W drugim koszu
Jesień przygotowała
prysmaki dla zwierząt:
żołędzie, kasztany,
jarzębinę, jemiołę.



SZKOLNE NEWSY

Przygotowania do Dnia Chleba



Pasowanie na świetliczaka



Klasa 0a na wycieczce



Lekcja z neurologopedą w klasie 1a



Klasa 1b na Pocztę Główną










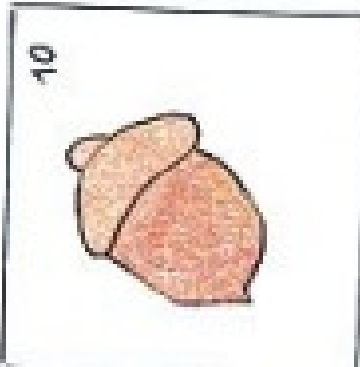





Klasy 2 przygotowały Dzień chleba



Uczniowie z 1b poznają zawody rodziców



1.  2.  3.  4.  5.  6.  7.  8.  9.  10.  11.  12.  13. 

JESIEŃ W SADZIE I W OGRODZIE

Dwa jabłuszka,
winogrona,
duża gruszka
jest zielona.

Jedz warzywa
i owoce,
będziesz silny,
pełen mocy.

Odżywiaj się zdrowo,
i żyj kolorowo!

JESIENNE OBRAZKI



1. Kolczaste zwierzę.
2. Chowamy się przed nim pod parasolem.
3. Rosną w nim drzewa owocowe.
4. Zmieniają kolor jesienią.
5. Ma rudą kitkę i skacze po drzewach.
6. Miesiąc, w którym zaczyna się jesień.



KĄCIK HISPZAŃSKI



EL RINCÓN ESPAÑOL – KĄCIK HISPZAŃSKI

Vocabulario de otoño – jesienne słownictwo:

el otoño – jesień,

la ardilla – wiewiórka,

El árbol – drzewo,

La hoja – liść,

La calabaza – dynia .

La ardilla para colorear:



Nauczyciel j.hiszpańskiego - p.Magdalena Kopeć